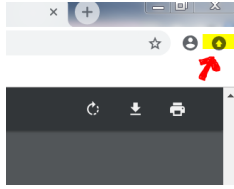


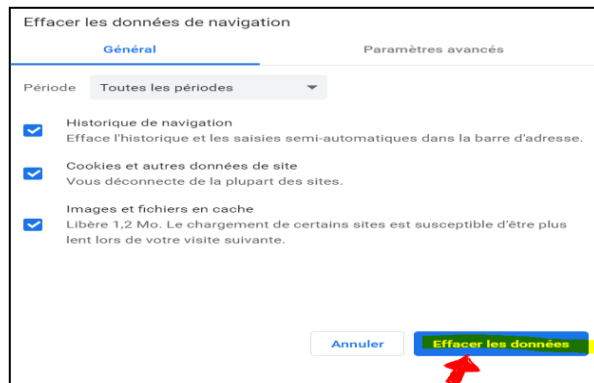
Navigateur « Google chrome » :



1. Cliquez en haut à droite de votre fenêtre internet sur cet îcone en haut à droite:



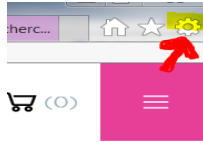
2. Cliquez sur « plus d'Outils »
3. Puis « Effacer les données de navigation »
4. L'écran ci-dessous s'affichera. Il ne reste plus qu'à cliquer effacer les données



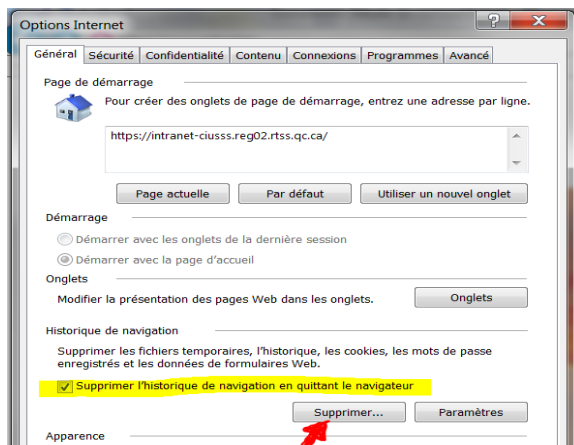
Navigateur « Internet explorer » :



1. Cliquez sur « Outils » en haut à droite de votre fenêtre :



2. Cliquer « Options internet »
3. Onglet « Général » Cochez « Supprimer l'historique de navigation... »
4. Cliquez sur « Supprimer... »



5. Cochez ce que vous voulez supprimer puis cliquez sur «supprimer»

